

















Dem Frühling auf der Spur - Frühlingsbingo

Könnt ihr die Pflanzen und Tiere auf diesem Bingobogen in der Natur entdecken? Kreist alles ein, was ihr gefunden habt. Wenn ihr vier Bilder in einer Reihe (waagrecht, senkrecht, diagonal) gefunden habt, habt ihr ein Bingo.

<p>Gänseblümchen</p> 	<p>Biene</p> 	<p>Pusteblume</p> 	<p>Schmetterling</p> 
<p>Blüten</p> 	<p>Laubblätter</p> 	<p>Spinnennetz</p> 	<p>Pusteblume</p> 
<p>Vogel</p> 	<p>Blüte der Haselnuss</p> 	<p>Löwenzahn</p> 	<p>Junge, grüne Blätter</p> 
<p>Weidenkätzchen</p> 	<p>Käfer</p> 	<p>Frühlüher</p> 	<p>Feder</p> 



Vielleicht braucht ihr für ein Bingo mehrere Entdeckungstouren oder ihr habt Lust, eine weitere Frühlingsrunde zu gehen. Verwendet jedes Mal einen Stift in einer anderen Farbe, dann könnt ihr sehen und vergleichen, wie schnell sich die Natur im Frühling verändert.

Wir wünschen euch viel Spaß und Freude auf eurer Entdeckungstour!